




PROJETA
PESQUISA DE MERCADO
E OPINIÃO PÚBLICA

ELEIÇÕES 2024

Prefeitura de Carauari



Julho 2023

Metodologia

Metodologia: Foi utilizado o método de amostragem aleatória por conglomerados em 2 estágios.

1º estágio – São sorteados os conglomerados (Setores Censitários) através do método PPT (Probabilidade Proporcional ao Tamanho) sistemático, onde o tamanho é o número de moradores nos setores.

2º estágio – São selecionados moradores dentro de cada Setor Censitário, seguindo algumas cotas pré-estabelecidas, descritas abaixo.

Gênero: Masculino e Feminino.

Idade: 16-24, 25-34, 35-44, 45-59 e 60-e mais.

Nível Econômico: À definir.

Amostra: 521

Margem de erro: 2,4%

Nível de confiança: 95%


Data da Coleta: Julho de 2023



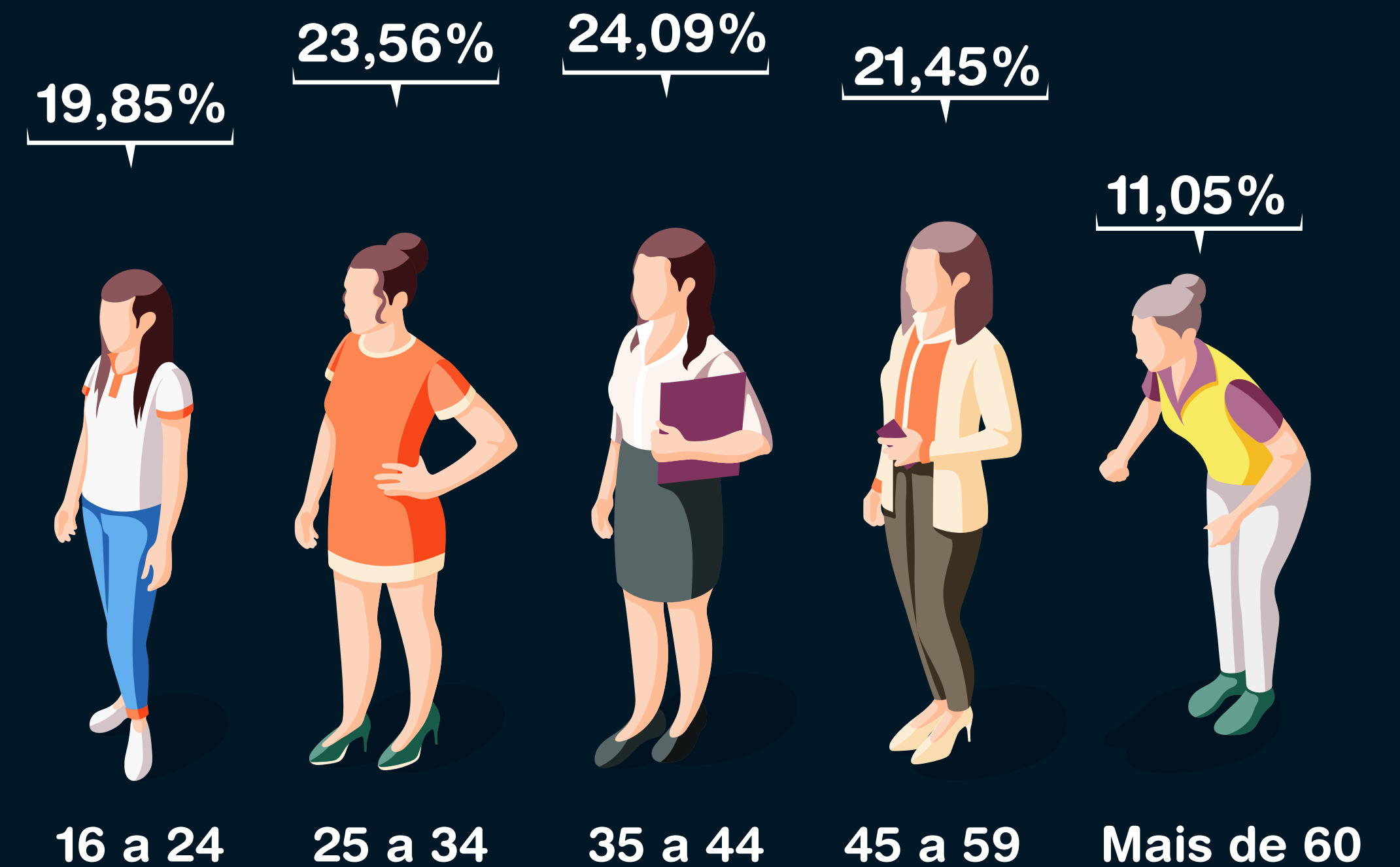
Perfil da Amostra

PERFIL DA AMOSTRA

Gênero



Faixa Etária



Eleições 2024



PREFEITURA 2024

Se a eleição para Prefeitura de Carauari fosse hoje, em quem o(a) sr(a) votaria? **(ESPONTÂNEA)**



8,68%

**AYRTON
SIQUEIRA**



6,20%

**CHICO
COSTA**



6,20%

**JACK
SERAFIM**



5,05%

**BRUNO
LUIZ**



2,48%

**MANOEL
THIAGO**



1,65%

**NETO
VIANA**



0,83%

**EMERSON
LOBO**



0,83%

**PASTOR
LENILSON**



68,08%

NS/NR

PREFEITURA 2024

Se os candidatos para Prefeitura de Carauari fossem esses, em qual deles o(a) Sr.(a) votaria, se a eleição fosse hoje? **(ESTIMULADA)**



27,69%

**JACK
SERAFIM**



23,55%

**NETO
VIANA**



15,70%

**CHICO
COSTA**



10,33%

**MANUEL
THIAGO**



4,13%

**PASTOR
CAIO**



1,25%

**DONA
WALDERINA**



4,55%

**BRANCO
NULO**



12,80%

NS/NR

PREFEITURA 2024

E em qual deles o Sr.(a) rejeita? Ou seja,
NÃO votaria de forma nenhuma? **(REJEIÇÃO)**



32,23%

**CHICO
COSTA**



21,07%

**DONA
WALDERINA**



11,57%

**PASTOR
CAIO**



7,44%

**NETO
VIANA**



6,61%

**MANUEL
THIAGO**



1,65%

**JACK
SERAFIM**



16,53%

**NÃO
REJEITA**



2,90%

NS/NR



PROJETA

PESQUISA DE MERCADO
E OPINIÃO PÚBLICA

Obrigado!